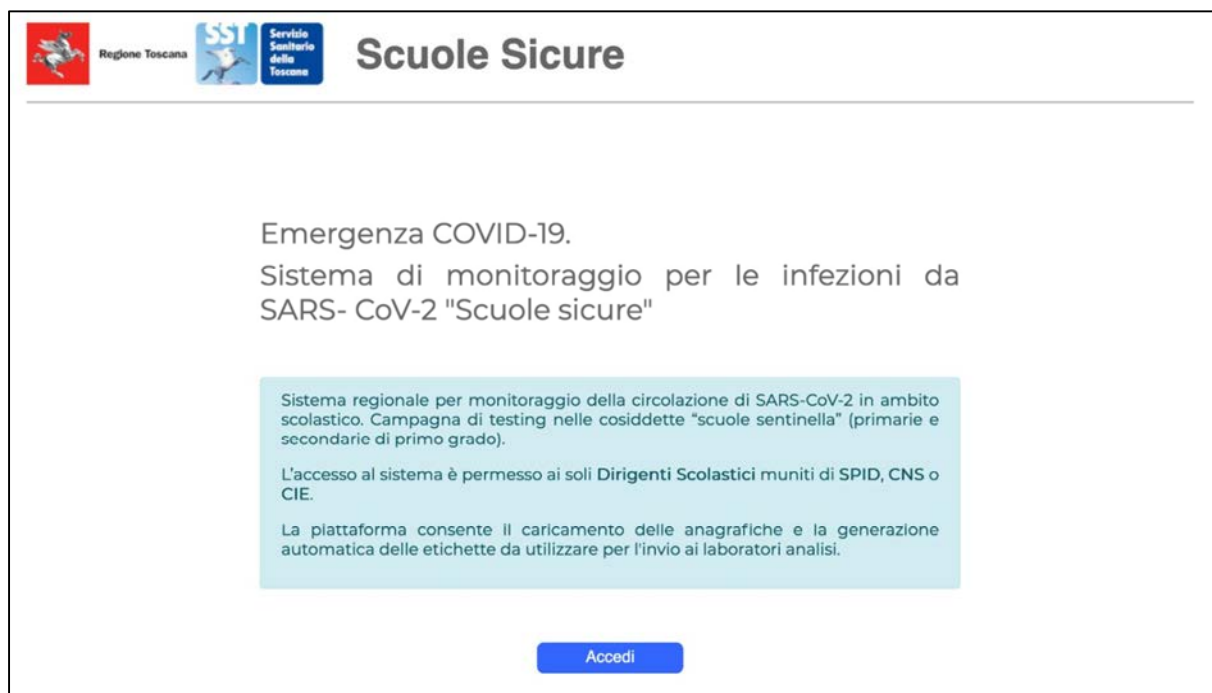


Istruzioni per utilizzo App Scuole Sicure

Per accedere al sistema è necessario collegarsi al seguente link:

<https://scuolesicure.sanita.toscana.it/>

I Dirigenti Scolastici, precedentemente identificati mediante invio del proprio codice fiscale, potranno accedere alla piattaforma con SPD, CNS o CIE.



The screenshot shows the 'Scuole Sicure' login page. At the top left are the logos for Regione Toscana, SSI, and Servizio Sanitario della Toscana. The main heading is 'Scuole Sicure'. Below this, the text reads: 'Emergenza COVID-19. Sistema di monitoraggio per le infezioni da SARS- CoV-2 "Scuole sicure"'. A light blue box contains the following text: 'Sistema regionale per monitoraggio della circolazione di SARS-CoV-2 in ambito scolastico. Campagna di testing nelle cosiddette "scuole sentinella" (primarie e secondarie di primo grado). L'accesso al sistema è permesso ai soli Dirigenti Scolastici muniti di SPID, CNS o CIE. La piattaforma consente il caricamento delle anagrafiche e la generazione automatica delle etichette da utilizzare per l'invio ai laboratori analisi.' At the bottom center is a blue button labeled 'Accedi'.

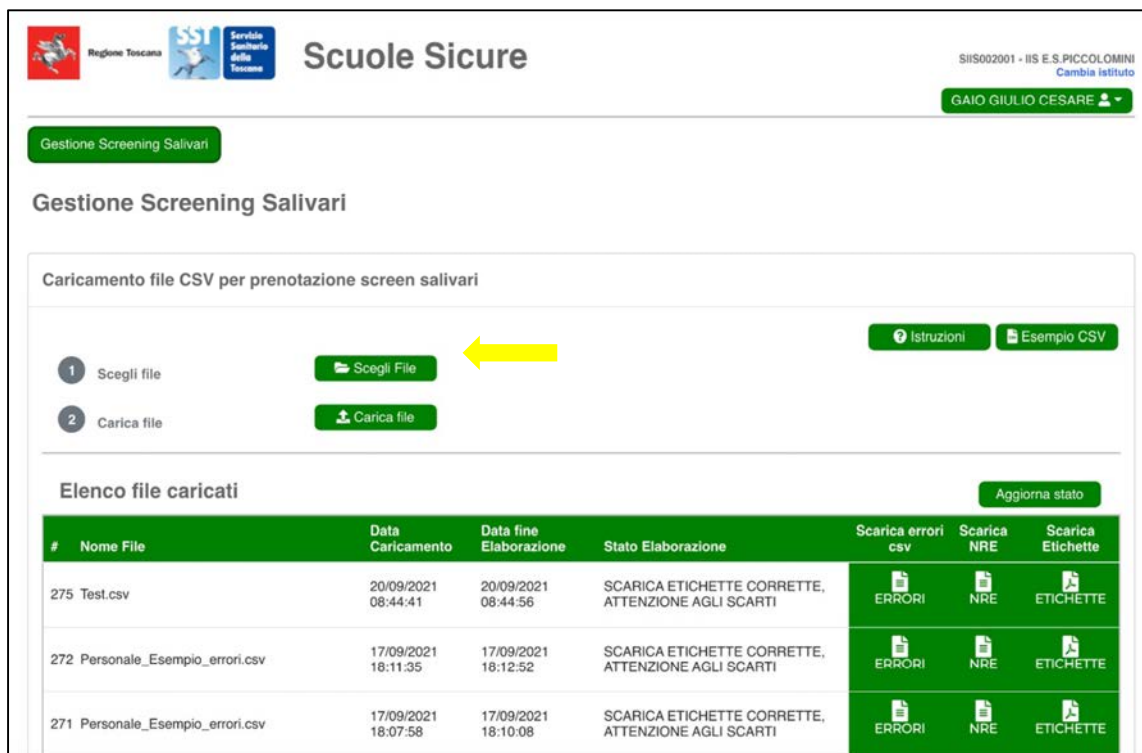
Selezionare il proprio Istituto Scolastico attraverso la freccetta indicata.



The screenshot shows the 'Scuole Sicure - Seleziona Istituto Scolastico' page. At the top left are the logos for Regione Toscana, SSI, and Servizio Sanitario della Toscana. The main heading is 'Scuole Sicure'. In the top right corner, there is a user profile section with the text 'XXIS000002 - Regione Toscana Test 2' and a 'Cambia Istituto' link. Below this is a blue button with the name 'ANDREA' and a user icon. The main heading of the page is 'Scuole Sicure - Seleziona Istituto Scolastico'. In the center, there is a form with the name 'ANDREA' and the text 'Seleziona Istituto:'. Below this is a dropdown menu showing 'XXIS000002 - Regione Toscana Test 2' with a downward arrow. A yellow circle highlights the dropdown arrow, and a yellow arrow points to it from the right. Below the dropdown menu is a blue button labeled 'Conferma'.

Dopo aver selezionato “Gestione Screening Salivari” si dovrà:

- cliccare sul tasto “Scegli file” e quindi scegliere il file con i nominativi (Nome, Cognome, Codice Fiscale) degli alunni. Il file potrà essere un file excell o csv;



Gestione Screening Salivari

Caricamento file CSV per prenotazione screen salivari

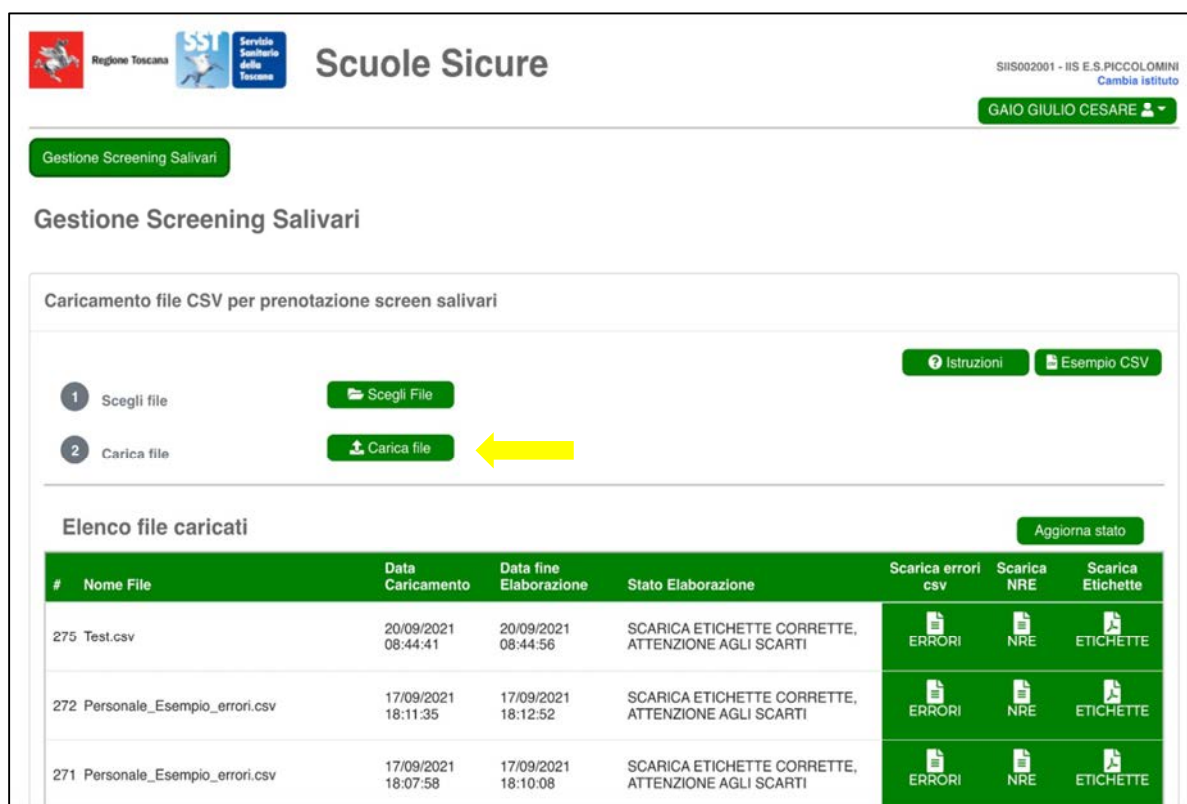
1 Scegli file **Scegli File** ←

2 Carica file **Carica file**

Elenco file caricati

#	Nome File	Data Caricamento	Data fine Elaborazione	Stato Elaborazione	Scarica errori csv	Scarica NRE	Scarica Etichette
275	Test.csv	20/09/2021 08:44:41	20/09/2021 08:44:56	SCARICA ETICHETTE CORRETTE, ATTENZIONE AGLI SCARTI	ERRORI	NRE	ETICHETTE
272	Personale_Esempio_errori.csv	17/09/2021 18:11:35	17/09/2021 18:12:52	SCARICA ETICHETTE CORRETTE, ATTENZIONE AGLI SCARTI	ERRORI	NRE	ETICHETTE
271	Personale_Esempio_errori.csv	17/09/2021 18:07:58	17/09/2021 18:10:08	SCARICA ETICHETTE CORRETTE, ATTENZIONE AGLI SCARTI	ERRORI	NRE	ETICHETTE

- cliccare su “Carica file” per caricare sul sistema il file con l’elenco degli alunni.



Gestione Screening Salivari

Caricamento file CSV per prenotazione screen salivari

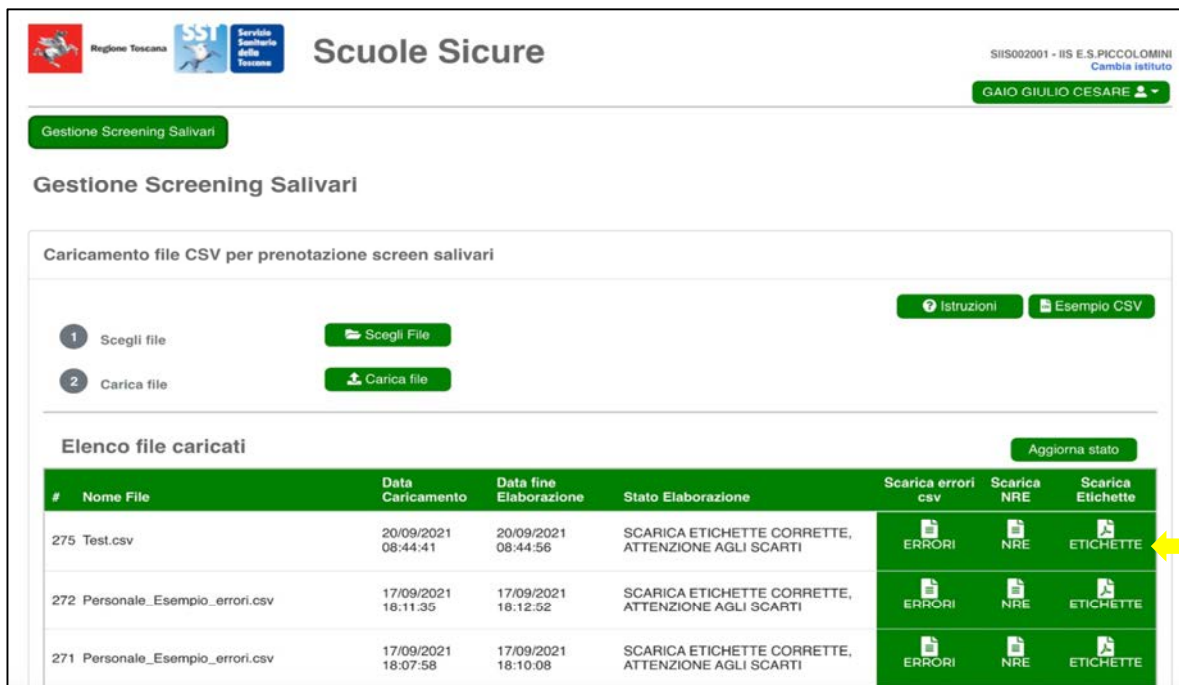
1 Scegli file **Scegli File**

2 Carica file **Carica file** ←

Elenco file caricati

#	Nome File	Data Caricamento	Data fine Elaborazione	Stato Elaborazione	Scarica errori csv	Scarica NRE	Scarica Etichette
275	Test.csv	20/09/2021 08:44:41	20/09/2021 08:44:56	SCARICA ETICHETTE CORRETTE, ATTENZIONE AGLI SCARTI	ERRORI	NRE	ETICHETTE
272	Personale_Esempio_errori.csv	17/09/2021 18:11:35	17/09/2021 18:12:52	SCARICA ETICHETTE CORRETTE, ATTENZIONE AGLI SCARTI	ERRORI	NRE	ETICHETTE
271	Personale_Esempio_errori.csv	17/09/2021 18:07:58	17/09/2021 18:10:08	SCARICA ETICHETTE CORRETTE, ATTENZIONE AGLI SCARTI	ERRORI	NRE	ETICHETTE

Per procedere con la stampa delle etichette cliccare su “Etichette” nella riga corrispondente al file scelto.



Scuole Sicure

SIIS002001 - IIS E.S. PICCOLOMINI
Cambia Istituto

GAIO GIULIO CESARE

Gestione Screening Salivari

Caricamento file CSV per prenotazione screen salivari

1 Scegli file

2 Carica file

Aggiorna stato

#	Nome File	Data Caricamento	Data fine Elaborazione	Stato Elaborazione	Scarica errori csv	Scarica NRE	Scarica Etichette
275	Test.csv	20/09/2021 08:44:41	20/09/2021 08:44:56	SCARICA ETICHETTE CORRETTE, ATTENZIONE AGLI SCARTI	ERRORI	NRE	ETICHETTE
272	Personale_Esempio_errori.csv	17/09/2021 18:11:35	17/09/2021 18:12:52	SCARICA ETICHETTE CORRETTE, ATTENZIONE AGLI SCARTI	ERRORI	NRE	ETICHETTE
271	Personale_Esempio_errori.csv	17/09/2021 18:07:58	17/09/2021 18:10:08	SCARICA ETICHETTE CORRETTE, ATTENZIONE AGLI SCARTI	ERRORI	NRE	ETICHETTE

Le etichette avranno il seguente formato.



 RT2021T00000717 ANGHELONE CARMELA	 RT2021T00000718 BACCI VANDA
 NGHCML78B58H224Q	 BCCVND59H63D612X
 RT2021T00000720 BLR NDR	 RT2021T00000722 CASTELLANI FRANCESCO
 BLRNDR68L13G920R	 CSTFNC72L12D612N