

INFORMATIVA COVID 19

Ai sensi del PUNTO 1 del "Protocollo condiviso di regolamentazione delle misure per il contrasto e il contenimento della diffusione del virus Covid-19 negli ambienti di lavoro" del 14 marzo 2020




SI RICORDA CHE È OBBLIGO:

- rimanere al proprio domicilio in presenza di febbre (oltre 37,5°) o altri sintomi influenzali (chiamare il proprio medico di famiglia e l'autorità sanitaria)
- Dichiarare tempestivamente, anche successivamente all'ingresso in Azienda, o durante l'espletamento del proprio lavoro, se sussistono le condizioni di pericolo (sintomi di influenza, temperatura, provenienza da zone a rischio o contatto con persone positive al virus nei 14 giorni precedenti, etc). In questo caso, l'azienda procede immediatamente ad avvertire le autorità sanitarie competenti e i numeri di emergenza per il COVID-19 forniti dalla Regione o dal Ministero della Salute.
- Mantenere la distanza di sicurezza (almeno 1 metro), osservare le regole di igiene delle mani e tenere comportamenti corretti sul piano dell'igiene.

INGRESSO IN AZIENDA

È possibile il controllo della temperatura corporea



Evitare il più possibile contatti nelle zone comuni (ingressi, spogliatoi, sala mensa, servizi igienici)

In questi locali

- garantire la presenza di detergenti segnalati da apposite indicazioni
- prevedere una ventilazione continua dei locali
- tempo di sosta nei locali ridotto
- occorre garantire la sanificazione periodica e la pulizia giornaliera

COMPORAMENTI DA ADOTTARE IN AZIENDA

- Lavarsi frequentemente le mani con acqua e sapone o con gel a soluzione idroalcolica
- Porre attenzione all'igiene delle superfici
- Coprire la bocca ed il naso quando si tossisce o si starnutisce
- Non toccarsi occhi naso e bocca con le mani
- Evitare qualsiasi contatto con altre persone (strette di mano, abbracci)
- Adottare ogni ulteriore misura di prevenzione dettata dal Datore di Lavoro

- momentaneo isolamento
 - fornitura mascherine
- Contattare nel più breve tempo possibile il proprio medico curante e seguire le sue indicazioni.



UTILIZZO MASCHERINE

È obbligatorio l'utilizzo delle mascherine qualora il lavoro imponga di lavorare a distanza interpersonale minore di un metro e non siano possibili altre soluzioni organizzative



È VIETATO L'ACCESSO IN AZIENDA A CHI, NEGLI ULTIMI 14 GIORNI, ABBA AVUTO CONTATTI CON SOGGETTI RISULTATI POSITIVI AL COVID-19 O PROVENGA DA ZONE A RISCHIO SECONDO LE INDICAZIONI DELL'OMS. È NECESSARIO APPLICARE LA MISURA DELLA QUARANTENA CON SORVEGLIANZA ATTIVA.



SI RICORDA CHE È VIETATO L'ACCESSO IN AZIENDA, O RIMANERE IN AZIENDA, SE SUSSISTONO LE CONDIZIONI DI PERICOLO (sintomi di influenza, temperatura, provenienza da zone a rischio o contatto con persone positive al virus nei 14 giorni precedenti, etc).

Appendice

nuovo coronavirus

Consigli per gli ambienti chiusi

Ricambio dell'aria

- Garantire un buon ricambio d'aria in tutti gli ambienti: casa, uffici, strutture sanitarie, farmacie, parafarmacie, banche, poste, supermercati, mezzi di trasporto.
- Aprire regolarmente le finestre scegliendo quelle più distanti dalle strade trafficate.
- Non aprire le finestre durante le ore di punta del traffico e non lasciarle aperte la notte
- Ottimizzare l'apertura in funzione delle attività svolte.

Pulizia

- Prima di utilizzare i prodotti per la pulizia leggi attentamente le istruzioni e rispetta i dosaggi d'uso raccomandati sulle confezioni (vedi simboli di pericolo sulle etichette).
- Pulire i diversi ambienti, materiali e arredi utilizzando acqua e sapone e/o alcol etilico 75% e/o ipoclorito di sodio 0,5%. In tutti i casi le pulizie devono essere eseguite con guanti e/o dispositivi di protezione individuale.
- Non miscelare i prodotti di pulizia, in particolare quelli contenenti candeggina o ammoniaca con altri prodotti.
- Sia durante che dopo l'uso dei prodotti per la pulizia e la sanificazione, areggiare gli ambienti.

Impianti di ventilazione

A casa

- Pulire regolarmente le prese e le griglie di ventilazione dell'aria dei condizionatori con un panno inumidito con acqua e sapone oppure con alcol etilico 75%.

Negli uffici e nei luoghi pubblici

- Gli impianti di ventilazione meccanica controllata (VMC) devono essere tenuti accesi e in buono stato di funzionamento. Tenere sotto controllo i parametri microclimatici (es. temperatura, umidità relativa, CO₂).
- Negli impianti di ventilazione meccanica controllata (VMC) eliminare totalmente il ricircolo dell'aria.
- Pulire regolarmente i filtri e acquisire informazioni sul tipo di pacco filtrante installato sull'impianto di condizionamento ed eventualmente sostituirlo con un pacco filtrante più efficiente.

A cura del Gruppo ISS "Comunicazione Nuovo Coronavirus"
Fonte ISS • 12 marzo 2020

COME INDOSSARE LA MASCHERINA DI TIPO CHIRURGICO


- Prima di indossare la mascherina, lava accuratamente le mani con acqua e sapone o con soluzione alcolica
- Indossa la mascherina facciale avendo cura che aderisca bene al volto coprendo bocca e naso
- Allaccia la mascherina dietro le orecchie/testa con appositi lacci stringendoli se necessario
- Evita di toccare la mascherina mentre la indossi, se la tocchi, lava le mani (la mascherina può essere tenuta dalle 2/4 ore, va tolta se umida o sporca)
- Prima di rimuovere la mascherina lava accuratamente le mani
- Rimuovi la mascherina con cautela prendendola dai lacci o dalla parte interna senza toccare la parte anteriore, e gettala immediatamente in un sacchetto chiuso
- Smaltisci il sacchetto chiuso nella raccolta indifferenziata
- Lava accuratamente le mani

INDOSSARE LA MASCHERINA

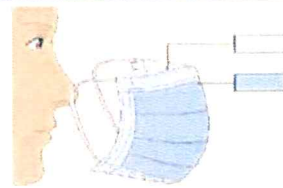
1. Lavati le mani accuratamente



2. Orienta la mascherina in maniera corretta



3. Assicurati che il lato corretto della mascherina sia rivolto verso l'esterno



4. Allaccia la mascherina dietro le orecchie/testa



5. Sistema la mascherina sul naso e sotto il mento



RIMUOVERE LA MASCHERINA

1. Lavati le mani accuratamente




2. Rimuovi la mascherina con cautela e gettala in un sacchetto chiuso nella raccolta indifferenziata



3. Lavati nuovamente le mani



- La mascherina è monouso
- Non protegge gli occhi dalle cui mucose può passare il virus
- Non bisogna comunque avvicinarsi a meno di un metro dalle altre persone



IO SONO UN GUANTO!

Posso essere fatto di diversi materiali, lattice, vinile, nitrile ed in questi giorni avrai sentito molto parlare di me.

POSSO ESSERE UTILE PER PREVENIRE LA TRASMISSIONE DI COVID-19?

Certo, ma nella misura in cui mi utilizzi in maniera corretta; inoltre posso essere un buon "promemoria" per ricordarti di prestare attenzione all'igiene delle mani.

In particolare, **sono utile in alcuni contesti lavorativi**, ad esempio nei luoghi dove il personale manipola **alimenti** o esegue **lavori di pulizia** e sono indispensabili in **ambito ospedaliero** o di **assistenza ai malati** (*Ministero della Salute*).

SAPPI CHE, SE NON MI UTILIZZI BENE, POSSO TRASPORTARE IL VIRUS!

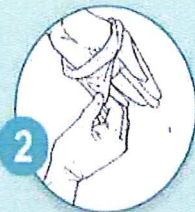
Se starnutisci o tossisci e ti copri la bocca con la mano che indossa il guanto, il virus attecchisce sulla superficie del guanto attraverso le goccioline di saliva microscopiche (droplets) emesse. Se poi tocchi oggetti quali maniglie, carrelli della spesa, cellulari, ecc. puoi veicolare il virus su queste superfici e trasmetterlo per contatto alle persone che toccheranno queste superfici dopo di te.

Starnutisci o tossisci quindi nella piega del gomito. Usa mascherine chirurgiche per limitare la diffusione attraverso droplets!



Se invece ti tocchi la faccia, gli occhi e la bocca con i guanti che hai già indossato rischi di contrarre il virus attraverso le tue mucose.

Se ti soffi il naso indossando dei guanti, ricordati di utilizzare un fazzoletto di carta e di gettarlo subito nei rifiuti, quindi cambia il guanto e lavati le mani.



RICORDA CHE PER SFILARE IL GUANTO CORRETTAMENTE, DEVI

AFFERRARE IL POLSINO DEL GUANTO OPPOSTO E RISVOLTARLO AL CONTRARIO SFILANDOLO

QUINDI TIENI IL GUANTO RIMOSSO CON LA MANO CHE ANCORA INDOSSA IL GUANTO, FAI SCORRERE LE DITA DELLA MANO NON GUANTATA SOTTO IL POLSINO, SFILA ANCHE QUESTO GUANTO RIVOLTANDOLO AL CONTRARIO E

NEL FRATTEMPO INCORPORA L'ALTRO GUANTO ALL'INTERNO.

GETTA VIA ENTRAMBI I GUANTI.

REGOLE DA SEGUIRE - COVID-19



Fazzoletti di carta
usati



Mascherine



Guanti

- 1** Vanno usati due o tre sacchetti possibilmente resistenti, uno dentro l'altro. I sacchetti vanno chiusi ermeticamente con lacci o con nastro adesivo



N.1 Sacchetto

N.2 Sacchetto

N.3 Sacchetto

Tre sacchetti
uno dentro l'altro

- 2** Chiusura ermetica

